

# Representatividad de las mujeres en las actividades del Grupo Español para el Estudio del SIDA (GeSIDA) durante el periodo 2012 a 2020

Inés Suárez-García<sup>1</sup>, Esteban Martínez<sup>2</sup>, Ana Mariño<sup>3</sup>, Jose Ramón Arribas<sup>4</sup>, Isabel Viciano<sup>5</sup>, M<sup>a</sup> Luisa Montes<sup>4</sup>

<sup>1</sup>Hospital Universitario Infanta Sofía, Madrid. <sup>2</sup>Hospital Clínic de Barcelona, Barcelona. <sup>3</sup>Complejo Hospitalario Universitario de Ferrol, Ferrol. <sup>4</sup>Hospital Universitario "La Paz", Madrid. <sup>5</sup>Hospital Universitario Virgen de la Victoria, Málaga.

## Objetivo

Evaluar la representatividad de las mujeres en las actividades de GeSIDA en los últimos años.

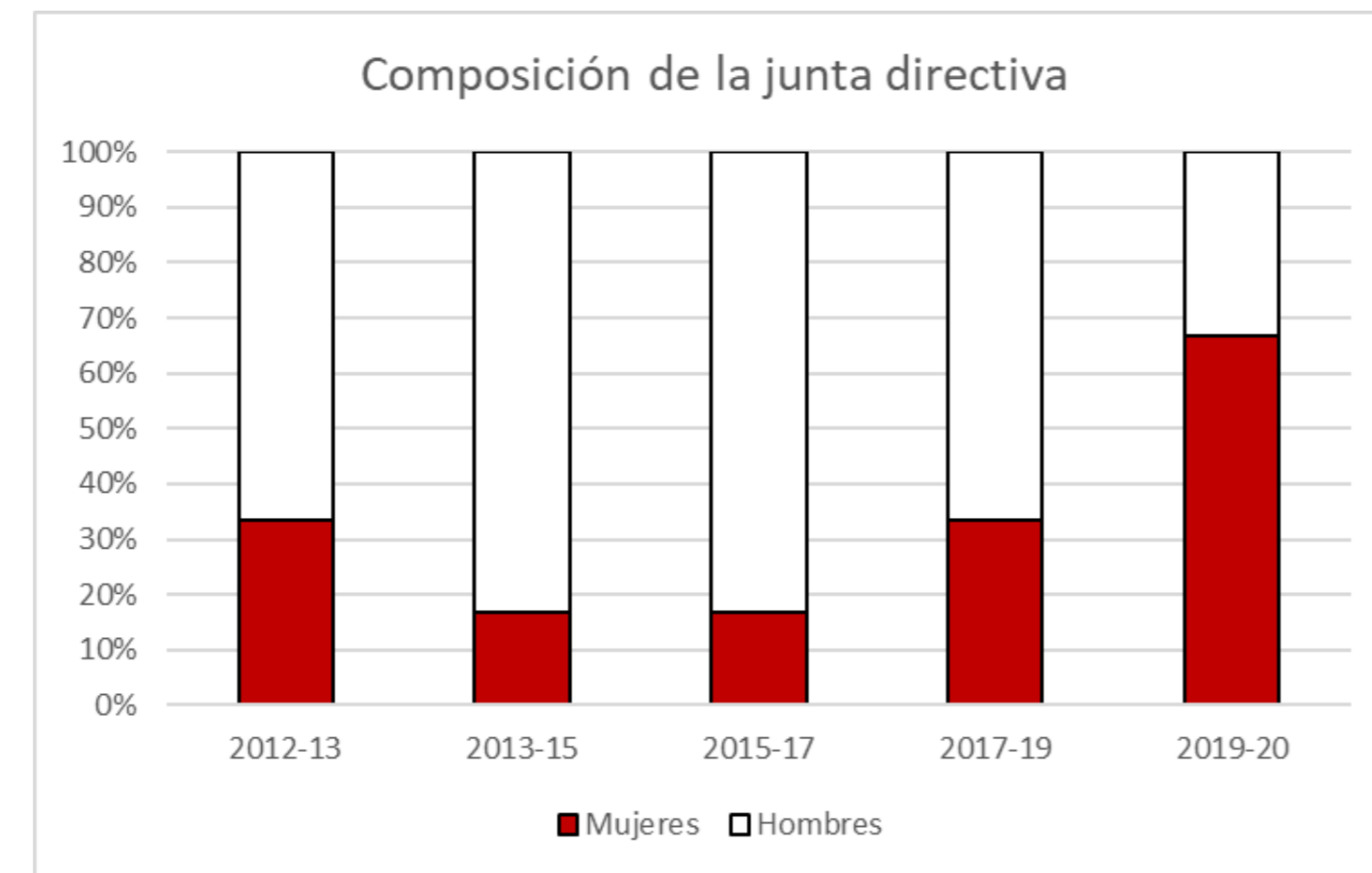
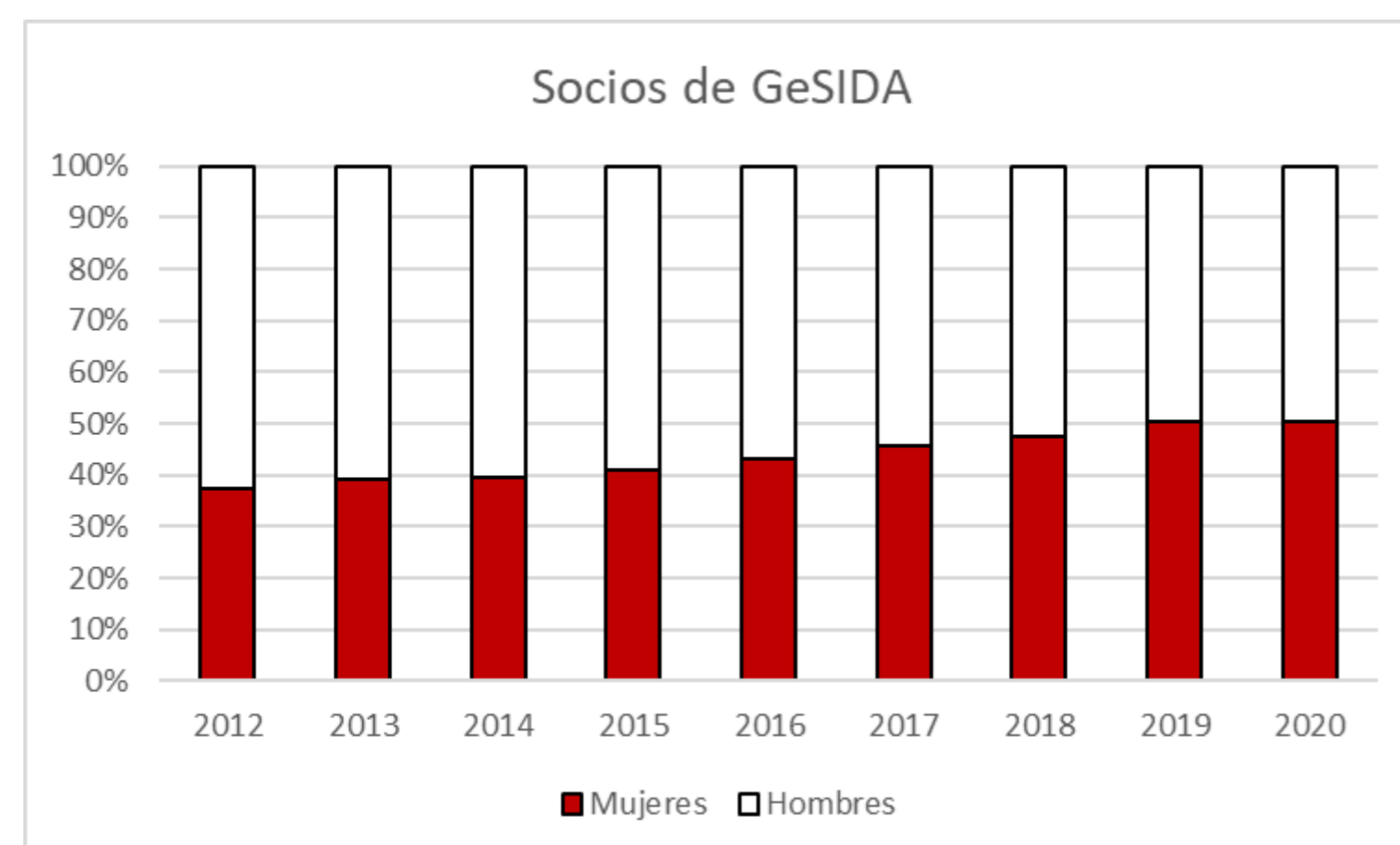
## Métodos

Se describen las proporciones de mujeres en actividades de GeSIDA en el periodo 2012-2020 en cuanto a i) número de socios y composición de la Junta Directiva; ii) participación en los programas de congresos; iii) composición de los paneles de expertos de guías clínicas vigentes y guías de tratamiento antirretroviral, y iv) actividades docentes completadas en 2015-20.

## Resultados


### Participación en GeSIDA

- La proporción de mujeres socias de GeSIDA aumentó progresivamente del **37.4%** en 2012 al **50.3%** en 2020.
- La Junta Directiva estuvo compuesta por menos del 34% de mujeres en todos los periodos excepto el último (66.6%).
- Ninguna mujer fue presidenta durante el periodo de estudio.



### Participación en congresos

Comunicaciones presentadas a congresos:



Las mujeres presentaron **56.7%** de las comunicaciones

- 59.7% de las comunicaciones orales
- 59.1% de los posters orales
- 57.1% de los posters

Proporción de mujeres en la organización de los congresos:

Las mujeres constituyeron:

**15.7%** del comité organizador

**36.8%** del comité científico

**12.5%** de los presidentes de congreso

### Actividades de docencia y guías clínicas

Proporción de mujeres en las actividades docentes:

	Coordinadoras	Ponentes
Cursos	30.4%	38.4%
Congress TV	27.2%	27.2%
Club bibliográfico	-	44.4%

Proporción de mujeres participantes en guías clínicas:

	Coordinadoras	Autoras
Guías de tratamiento antirretroviral	0.6%	14.5%
Otras guías	34.3%	36.8%

Proporción de mujeres en las ponencias de congresos:

	Ponentes	Moderadoras
Conferencias plenarias y mesas redondas	28.0%	36.7%
Conferencias especiales	10.6%	36.6%

## Conclusiones

- La proporción de mujeres socias de GeSIDA ha aumentado progresivamente hasta la paridad actualmente
- Más de la mitad de los trabajos de investigación en congresos han sido presentados por mujeres; sin embargo, su participación en las ponencias invitadas y organización de los congresos ha sido mucho menor de la esperada
- La representatividad de las mujeres en las actividades de gestión, educación y guías clínicas ha sido menor a la esperada, no reflejando la proporción de socias ni su contribución científica a los congresos. La representatividad es aún más baja en las funciones de coordinación.
- Es necesario seguir trabajando en la línea actual para consolidar la paridad en todas las actividades de GeSIDA.